

Hauptversammlung

10. Mai 2017

Marcelino Fernández Verdes
Vorstandsvorsitzender







Staatsooper Prag, Tschechien



California High Speed Rail, USA



TseungKwanO-LamTin-Tunnel, Hongkong, China



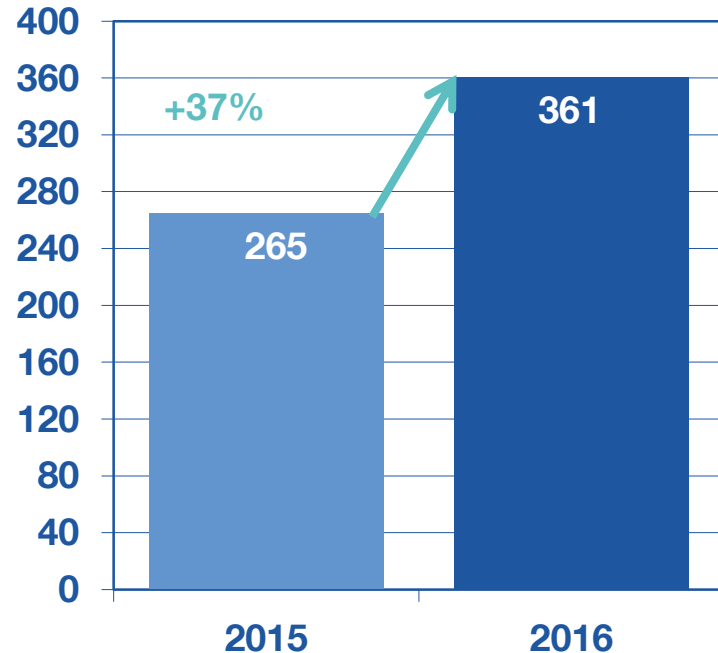




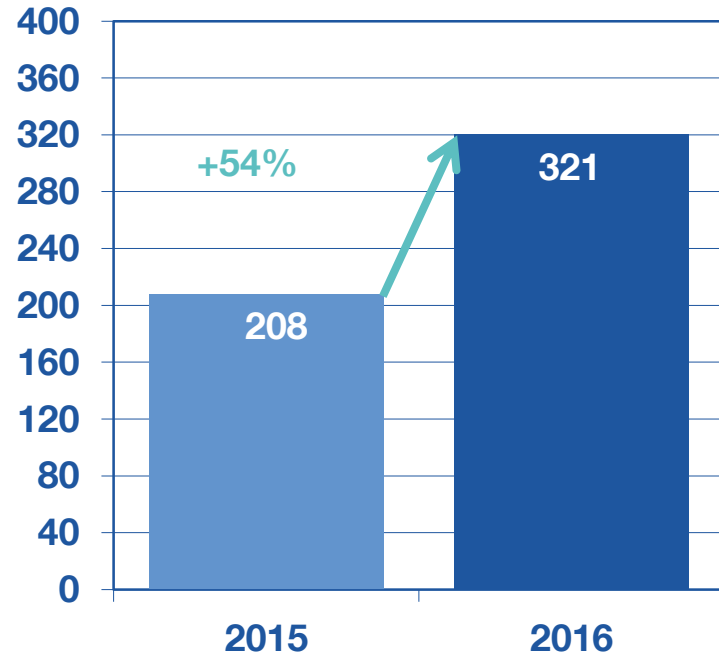
Geschäftsergebnis 2016

Kennzahlen

Operativer Konzerngewinn (Mio. EUR)



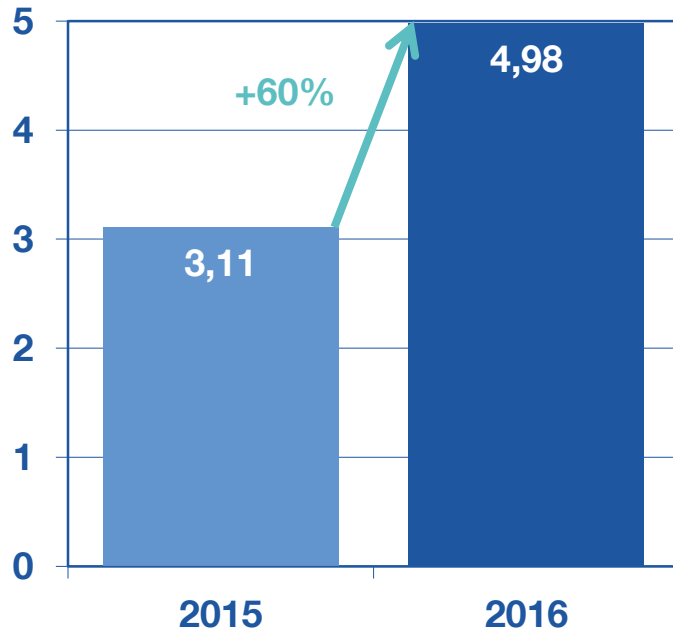
Konzerngewinn (Mio. EUR)



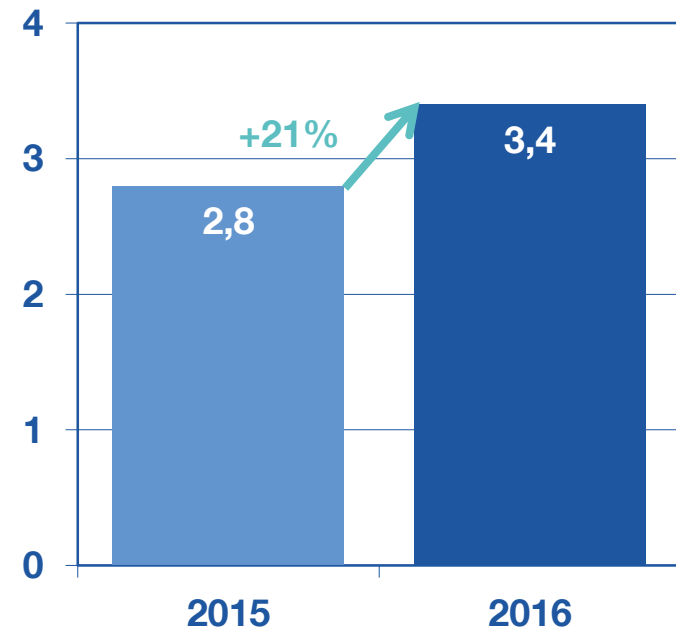
Geschäftsergebnis 2016

Kennzahlen

Ergebnis je Aktie (EUR)



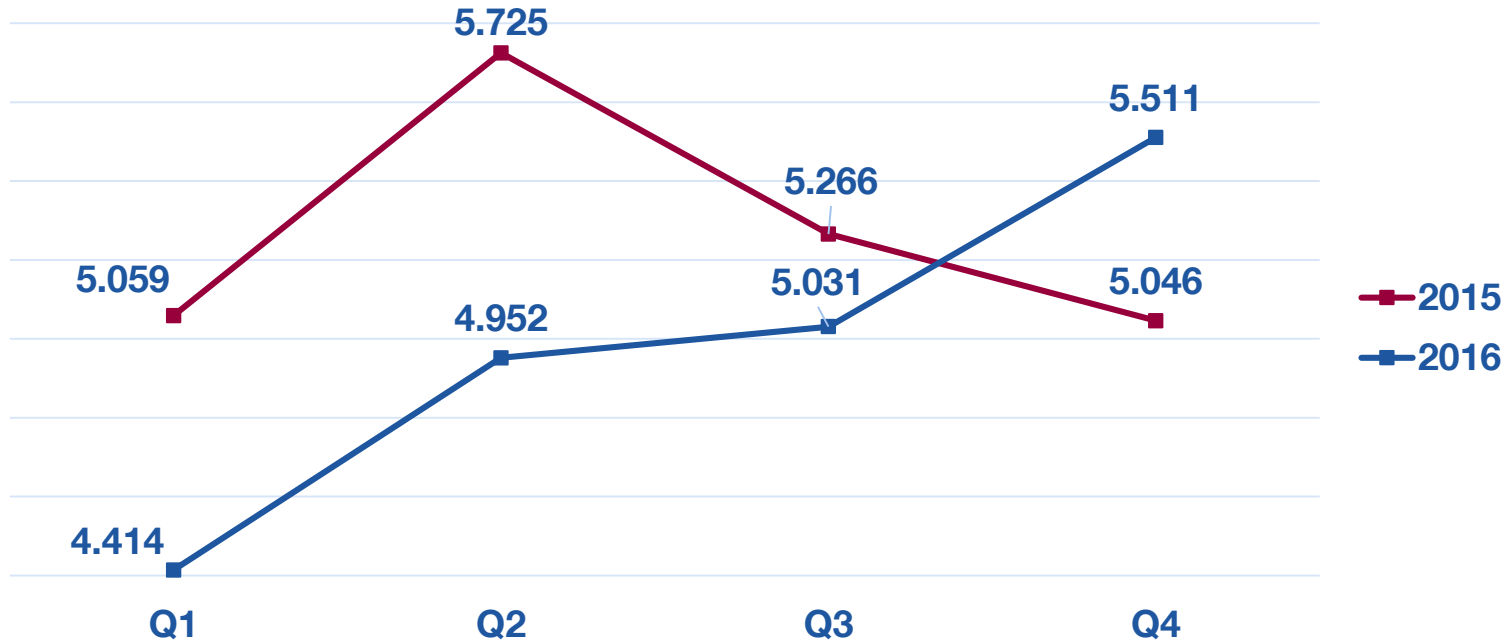
Operative PBT-Marge (%)



Geschäftsergebnis 2016

Kennzahlen

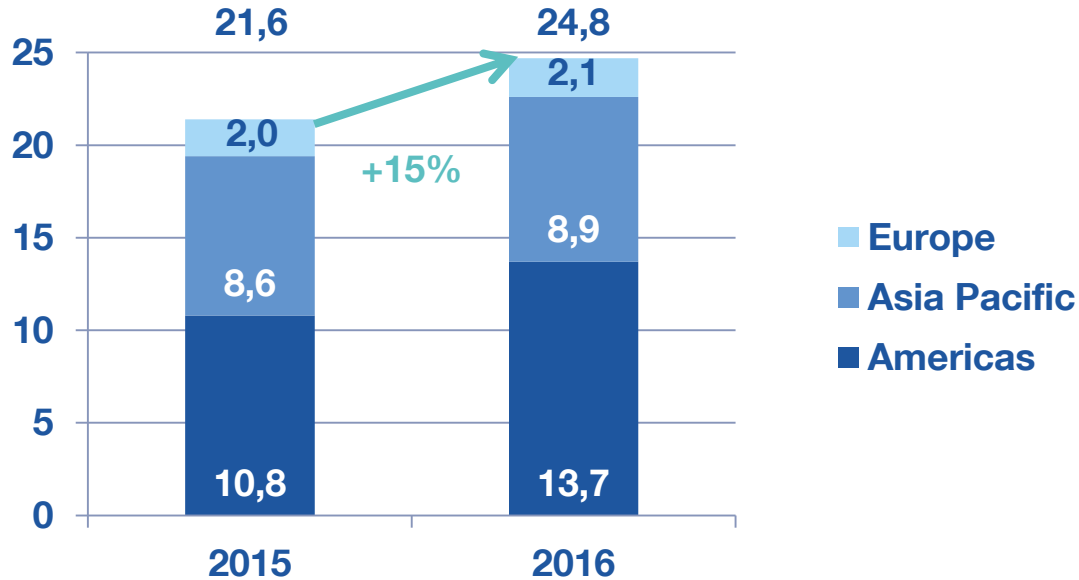
Umsatzerlöse je Quartal 2015-2016 (Mio. EUR)



Geschäftsergebnis 2016

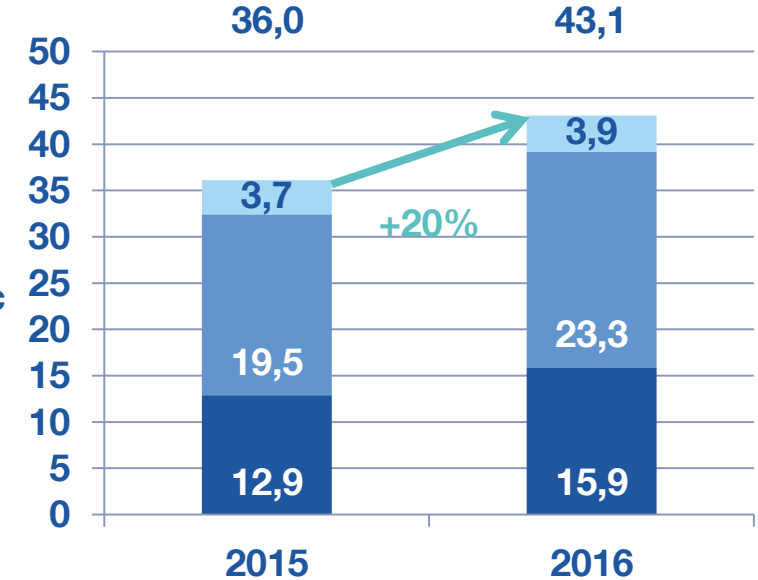
Kennzahlen

Auftragseingang* (Mrd. EUR)



- 2015 bereinigt um 709,7 Mio. EUR aufgrund zweier nicht fortgeführter Projekte im Mittleren Osten

Auftragsbestand* (Mrd. EUR)

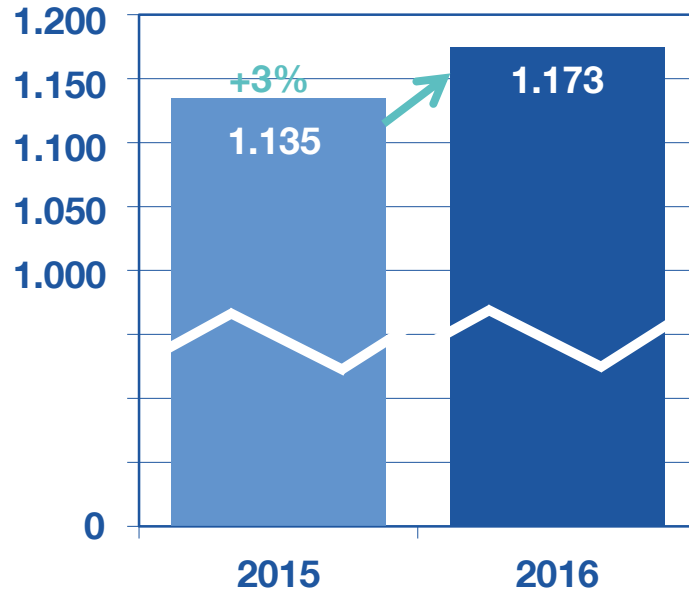


- bereinigt um 4,3 Mio. EUR (2016) und 694,5 Mio. EUR (2015) aufgrund zweier Projekte im Mittleren Osten

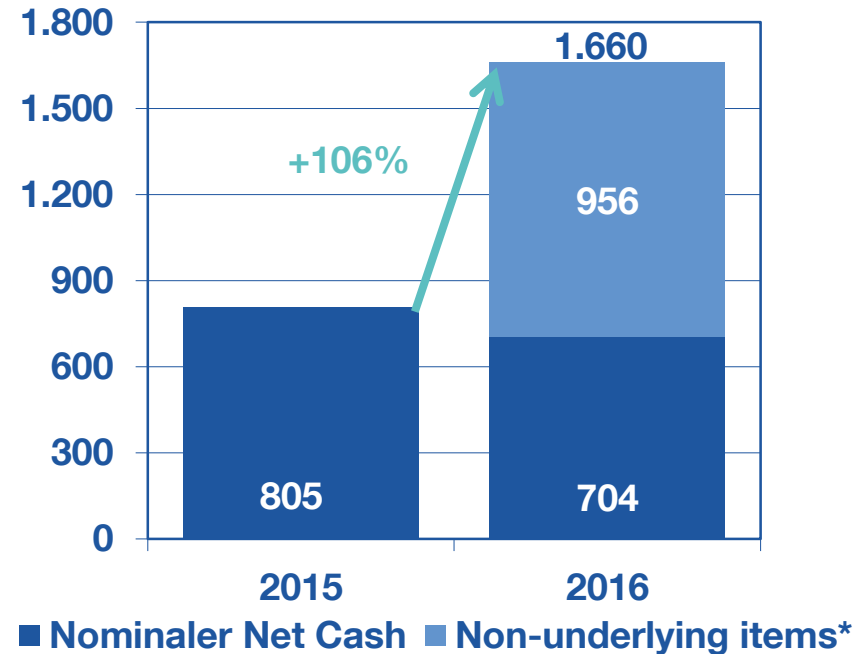
Geschäftsergebnis 2016

Kennzahlen

Net Cash aus laufender Geschäftstätigkeit (Mio. EUR)



Nettofinanzvermögen (Mio. EUR)



* Bereinigung um Nettoinvestitionen und Dividenden

HOCHTIEF Americas

- Deutliche Steigerung beim Ergebnis vor Steuern (PBT)
- Marge erhöht
- Auftragseingang und Auftragsbestand in Rekordhöhe

Ausblick 2017:

- Wir erwarten ein operatives Vorsteuerergebnis von 235 bis 250 Mio. Euro im Vergleich zu 214 Mio. Euro im Jahr 2016.



SR 520 West Approach Bridge North, Seattle, WA, USA

Buerger Center for
Advanced Pediatric Care
Philadelphia, PA, USA
Turner



HOCHTIEF Asia Pacific

- Kräftige Ergebnisentwicklung
- Operative PBT-Marge weiter stark verbessert
- Strategische Zukäufe schaffen Plattform für zusätzliches Wachstum

Ausblick 2017:

- 2017 erwartet CIMIC einen Konzerngewinn von 640 bis 700 Mio. australischen Dollar im Vergleich zu 580 Mio. australischen Dollar im Jahr 2016.



Curragh North Mining Project, QLD, Australien

Gateway WA
Perth, WA, Australien
CPB Contractors



© CPB Contractors

HOCHTIEF Europe

- Starke Verbesserung beim operativen Ergebnis vor Steuern (PBT) bestätigt positive Entwicklung
- Marge kräftig erhöht
- Positiver Cashflow

Ausblick 2017:

- Wir planen einen operativen Gewinn vor Steuern von 40 bis 45 Mio. Euro im Vergleich zu 36 Mio. Euro im Jahr 2016.

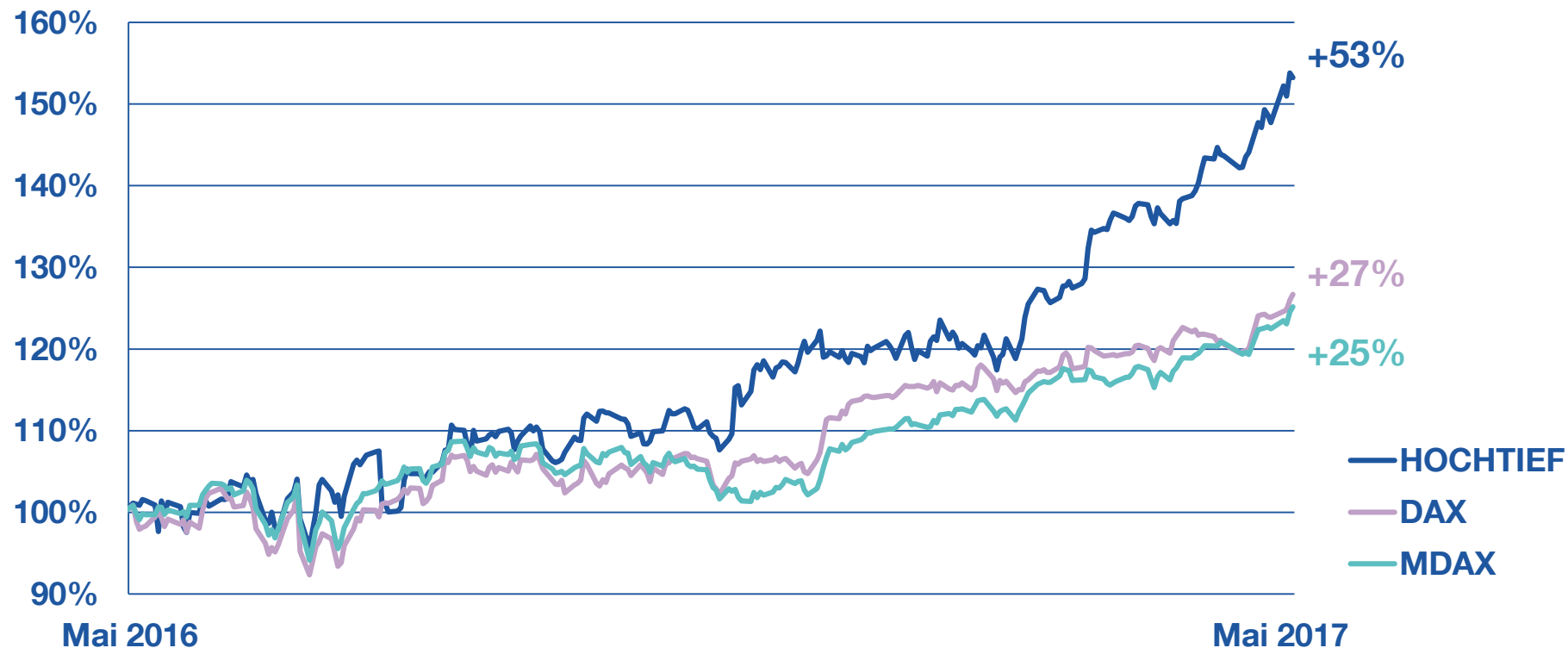


**Forth Replacement
Crossing
Schottland
HOCHTIEF Infrastructure**



© Tobin Bohn

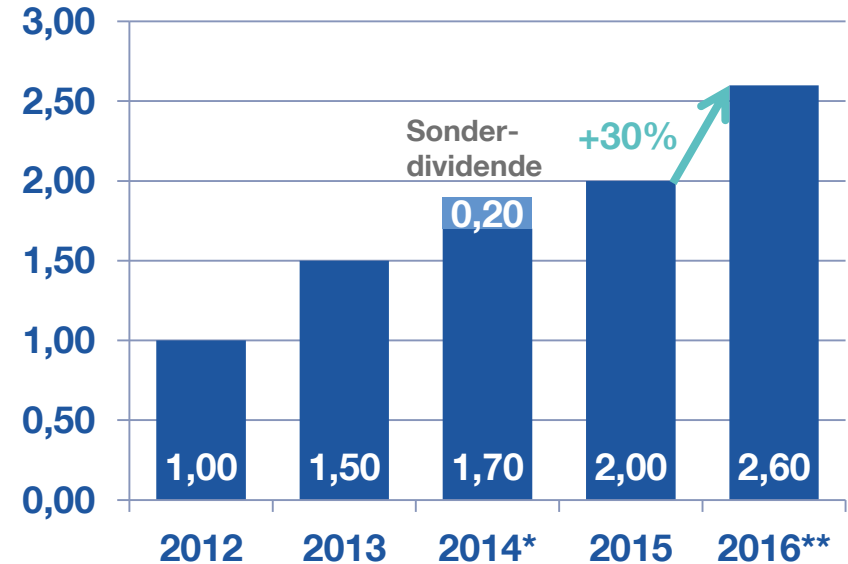
Aktienkursentwicklung



Beteiligung der Aktionäre

- **Vorgeschlagene ordentliche Dividende für 2016 um 30 Prozent über Vorjahr :**
 - 2,60 Euro je Aktie gegenüber 2,00 Euro für 2015
 - Dividendenausschüttung insgesamt für 2016: 167 Mio. Euro
 - Auszahlung von zirka 50 Prozent des Konzerngewinns

Dividende je Aktie in EUR



* Ordentliche Dividende: 1,70 EUR, Sonderdividende: 0,20 EUR

** Vorschlag

Unsere Leistungen und Marktsegmente

Unsere Leistungen

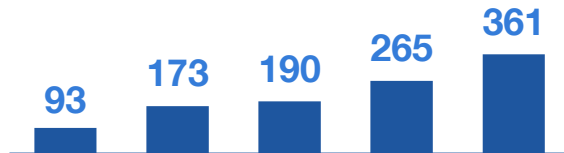
- Entwicklung
- Finanzierung
- Bau
- Wartung und Betrieb

Marktsegmente

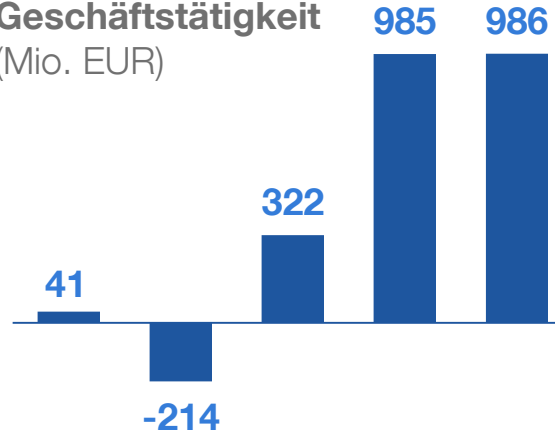
- Verkehrsinfrastruktur
- Energieinfrastruktur
- Soziale und urbane Infrastruktur
- Minendienstleistungen
- Services

Transformation des Konzerns durch neue Strategie

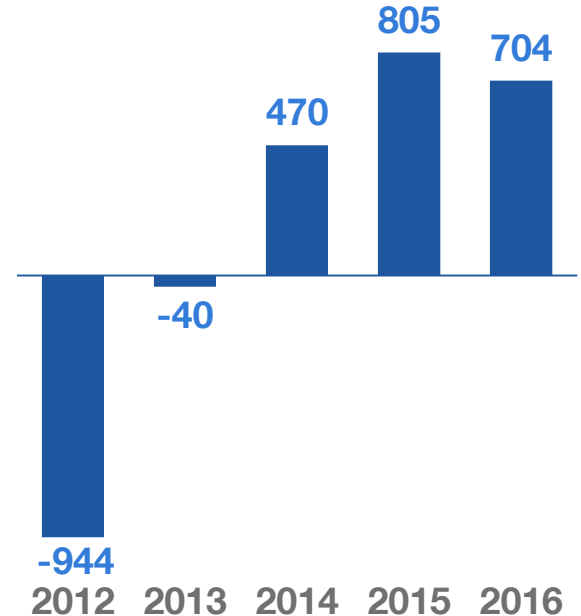
Op. Konzerngewinn
(Mio. EUR)



Free Cashflow aus lfd. Geschäftstätigkeit
(Mio. EUR)



Nettofinanzvermögen
(Mio. EUR)



Strategischer Fokus



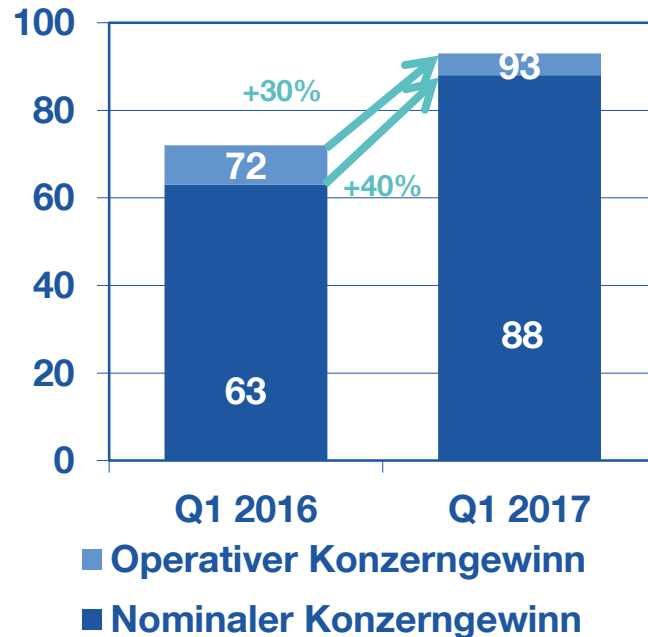




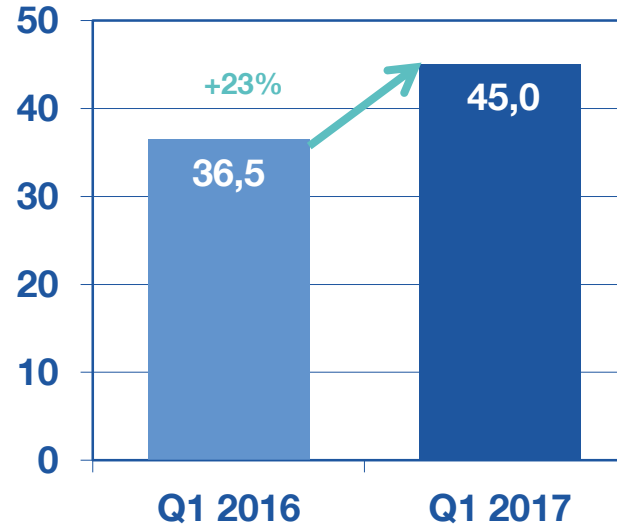
Geschäftsergebnis Q1 2017

Kennzahlen

Konzerngewinn (Mio. EUR)



Auftragsbestand (Mrd. EUR)



- Auftragsbestand auf höchstem Stand seit Transformationsbeginn

Ausschreibungspipeline von 120 Mrd. Euro für den Rest des Jahres 2017

Americas

- **Turner:**
40 Mrd. USD
- **Flatiron:**
10 Mrd. USD

Europe

- **Bauprojekte Europa:**
16 Mrd. Euro

Asia Pacific

- **CIMIC*:**
80 Mrd. AUD

Für 2018 und darüber hinaus erwarten die Divisions zusammen genommen Ausschreibungen in Höhe von insgesamt 350 Mrd. Euro.

* CIMIC-Zahl beinhaltet 2018

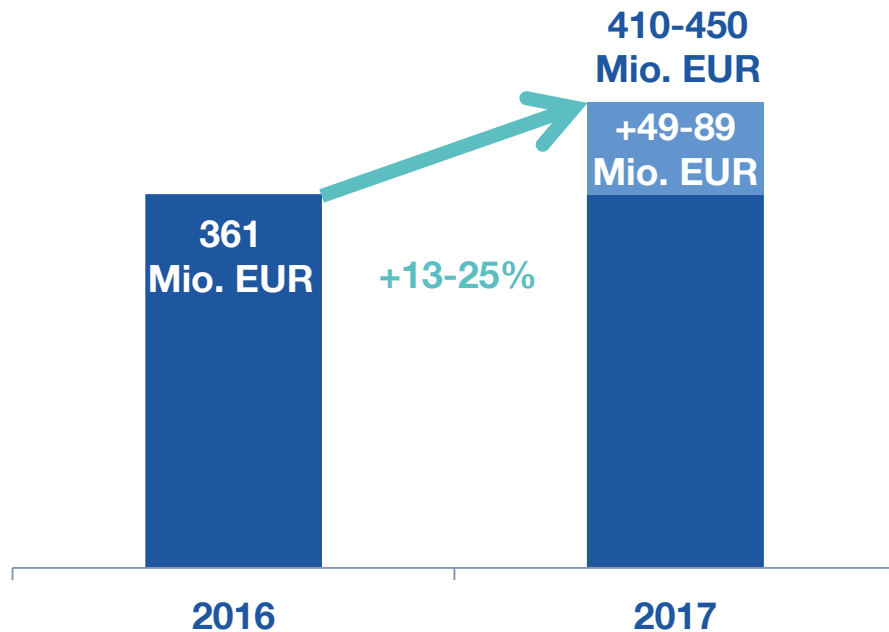
Zusammenfassung

- Gewinn und Cashflow erneut gestiegen
- Margenanstieg in allen drei Divisions
- Solider Auftragsbestand mit vielversprechender Ausschreibungspipeline
- Weiteres Wachstum durch starke Bilanz




Wilshire Grand Center, Los Angeles, CA, USA

Prognose für operativen Konzerngewinn 2017¹⁾



¹⁾ Operative Ergebnisprognose ohne nicht-operative Effekte wie Restrukturierungsaufwendungen und bereinigt um Veräußerungen



Hauptversammlung

10. Mai 2017

Marcelino Fernández Verdes
Vorstandsvorsitzender

